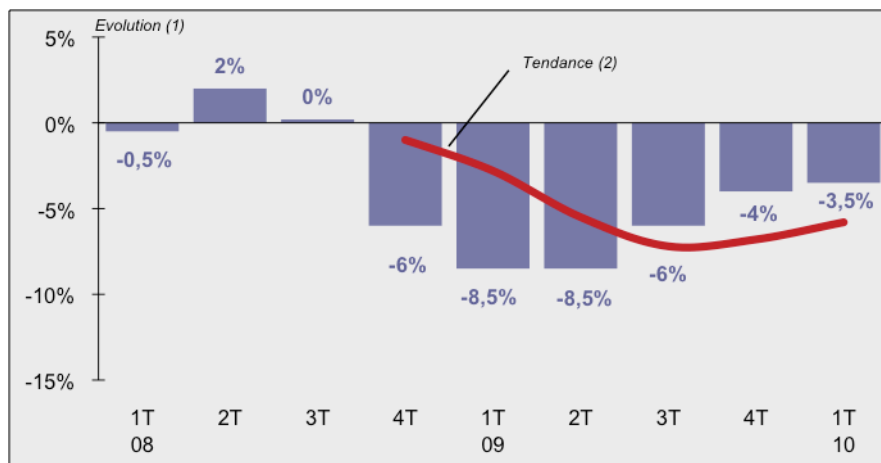


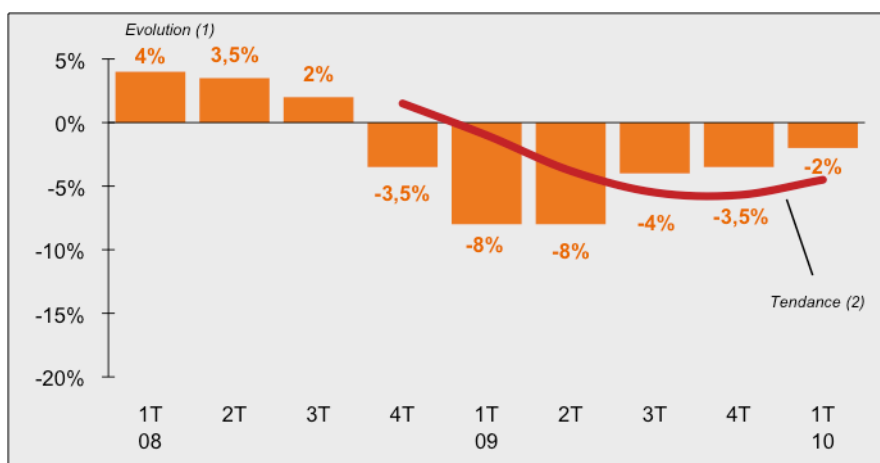
## Évolution du nombre de contrats



	1T09	2T09	3T09	4T09	1T10
Évolution <sup>(1)</sup>	-8,5%	-8,5%	-6%	-4%	-3,5%
Tendance <sup>(2)</sup>	-3%	-5,5%	-7%	-7%	-6%

Source : CNPA/I+C

## Evolution du nombre total de jours de location facturés



	1T09	2T09	3T09	4T09	1T10
Évolution <sup>(1)</sup>	-8%	-8%	-4%	-3,5%	-2%
Tendance <sup>(2)</sup>	-1%	-4%	-5,5%	-5,5%	-4,5%

Source : CNPA/I+C

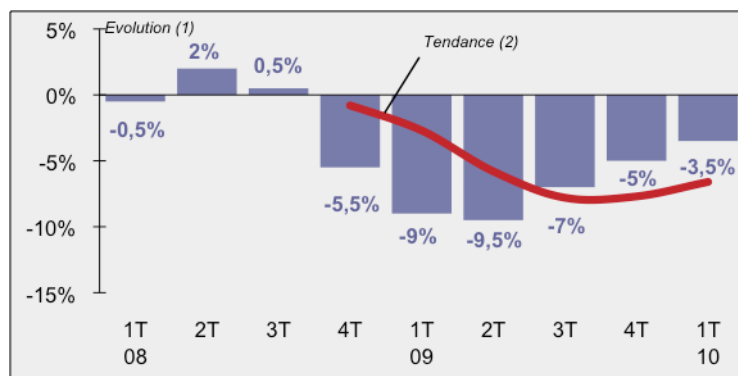
(1) Évolution du trimestre par rapport au même trimestre de l'année précédente

(2) Évolution sur quatre trimestres glissants

## Détail des résultats selon le type de véhicules

### VP

#### Évolution du nombre de contrats



	1T09	2T09	3T09	4T09	1T10
Évolution (1)	-9%	-9,5%	-7%	-5%	-3,5%
Tendance (2)	-2,5%	-6%	-8%	-7,5%	-6,5%

### VU

#### Évolution du nombre de contrats

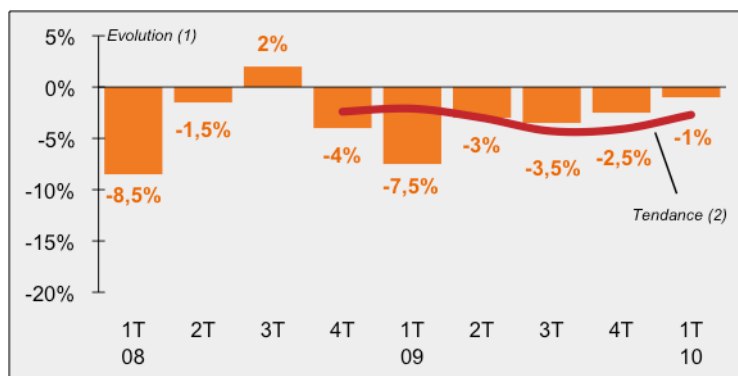


	1T09	2T09	3T09	4T09	1T10
Évolution (1)	-5%	-3,5%	-1,5%	+0,5%	-3,5%
Tendance (2)	-3,5%	-4%	-4,5%	-2,5%	-2%

Source : CNPA/I+C

## Evolution du nombre total de jours de location facturés

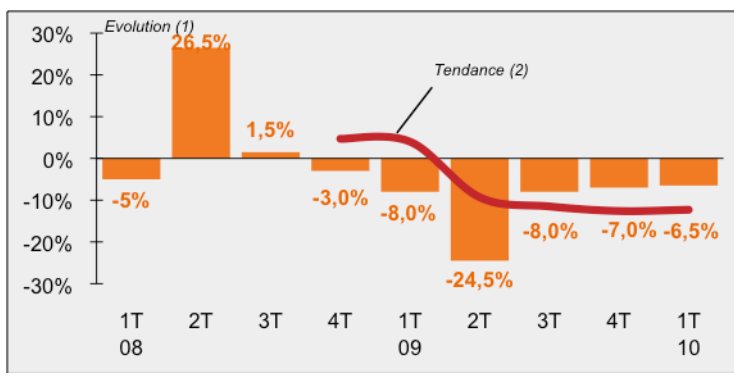
### VP



	1T09	2T09	3T09	4T09	1T10
Évolution (1)	-7,5%	-3%	-3,5%	-2,5%	-1%
Tendance (2)	-2,0%	-2,5%	-4,5%	-4,0%	-2,5%

Source : CNPA/I+C

### VU



	1T09	2T09	3T09	4T09	1T10
Évolution (1)	-8,0%	-24,5%	-8,0%	-7,0%	-6,5%
Tendance (2)	+4%	-9,5%	-11,5%	-12,5%	-12,5%

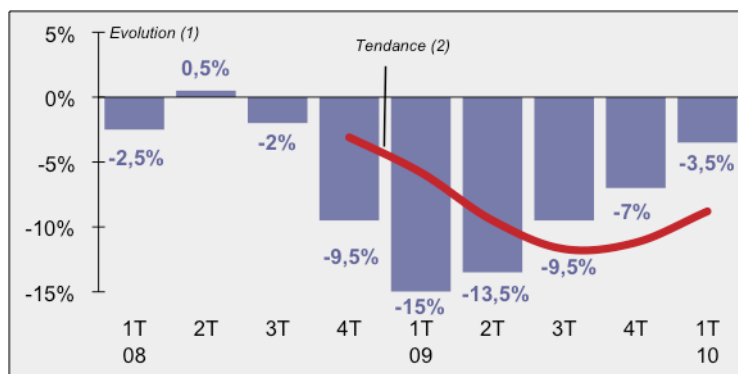
Source : CNPA/I+C

(1) Évolution du trimestre par rapport au même trimestre de l'année précédente  
 (2) Évolution sur quatre trimestres glissants

## Détail des résultats selon la nature des agences

### Aéroports

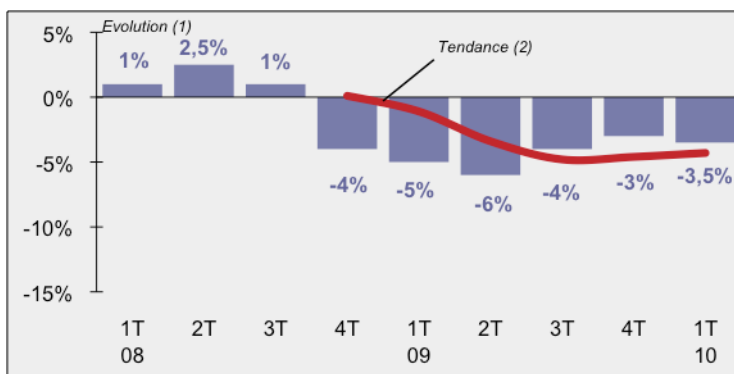
#### Évolution du nombre de contrats



	1T09	2T09	3T09	4T09	1T10
Évolution (1)	-15%	-13,5%	-9,5%	-7%	-3,5%
Tendance (2)	-6%	-9,5%	-11,5%	-11%	-9%

### Autres

#### Évolution du nombre de contrats

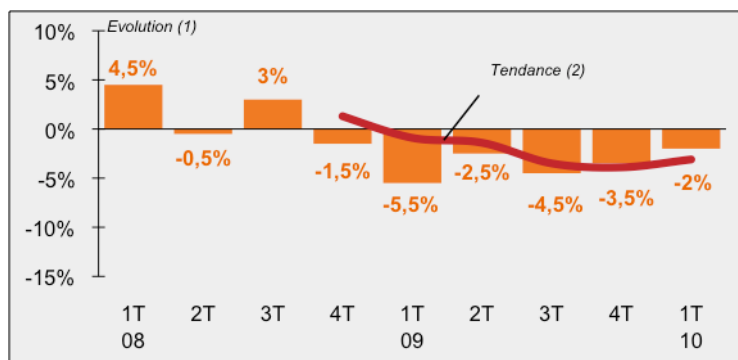


	1T09	2T09	3T09	4T09	1T10
Évolution (1)	-5%	-6%	-4%	-3%	-3,5%
Tendance (2)	-1%	-3,5%	-5%	-4,5%	-4,5%

Source : CNPA/I+C

## Evolution du nombre de jours de location facturés

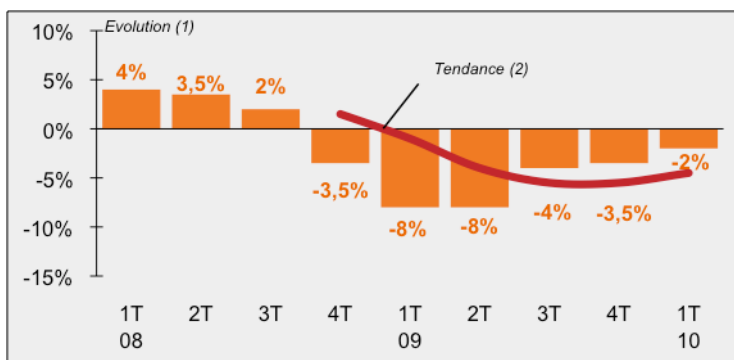
### Aéroports



	1T09	2T09	3T09	4T09	1T10
Évolution (1)	-5,5%	-2,5%	-4,5%	-3,5%	-2%
Tendance (2)	-1,0%	-1,5%	-3,5%	-4,0%	-3,0%

Source : CNPA/I+C

### Autres



	1T09	2T09	3T09	4T09	1T10
Évolution (1)	-8%	-8%	-4%	-3,5%	-2%
Tendance (2)	-1%	-4%	-5,5%	-5,5%	-4,5%

Source : CNPA/I+C

(1) Évolution du trimestre par rapport au même trimestre de l'année précédente  
(2) Évolution sur quatre trimestres glissants